






























 Chats	 Menü	 Meetings	 Features	 Alle Rufe weiterleiten	 Rückruf-Nummer definieren
 Anrufe	 Einstellungen	 Rufe bei nicht erreichbar weiterleiten	 Rufnummer unterdrücken		
 Kontakte	 Benutzerkonto	 Rufe bei Besetzt weiterleiten	 Ruhe (pro Gerät) aktivieren		
 Telefon	 Über	 Paralleles Klingeln	 Warteschlangen abonnieren		
 Features					

Eingehende Anrufe

-  Sprachbox – Anruf an Sprachbox umleiten
-  Nachricht – Anruf ablehnen und SMS senden
-  Anruf ablehnen
-  Anruf annehmen

Bestehende Anrufe

-  Stumm – Mikrofon ein-/ausschalten
-  Ziffernblock – Ziffernblock während eines Anrufs anzeigen
-  Lautsprecher – Freisprechmodus ein-/ausschalten
-  Anruf hinzufügen – Nummer aus den Kontakten wählen oder manuell eingeben
-  Tauschen – Zwischen zwei Anrufen wechseln
-  Halten – Anruf halten
-  Video – Videoanruf starten
-  Kontakte – Kontaktliste öffnen
-  Transfer – Anruf weiterleiten
-  Verbindung wird beendet, sobald beide Gesprächspartner verbunden sind
-  Handover – Zwischen VoIP und GSM wechseln
-  Konferenz – Konferenzschaltung starten/stoppen
-  Ad-hoc-Meeting starten
-  Aufnahme – Gesprächsaufnahme ein-/ausschalten
-  Übernehmen – Anruf über GSM-Verbindung auf das Mobiltelefon übernehmen
-  Mikrofonpegel einstellen

Meetings

-  Menü Meetings / Permanentes Meeting
-  Einmaliges Meeting
-  Meeting erstellen
-  Sie sind Organisator / Administrator des Meetings
-  Am Meeting teilnehmen (Meeting-Liste)
-  Am Meeting teilnehmen (Meeting-Details)
-  Videoübertragung ein-/ausschalten
-  Mikrofon ein-/ausschalten
-  Mehr anzeigen
-  Ruf halten
-  Ruf fortsetzen
-  Auf Kopfhörer schalten / Auf Lautsprecher schalten
-  Mikrofonpegel einstellen
-  Teilnehmerliste anzeigen
-  Hand heben (Ansicht Teilnehmerliste)
-  Weitere Teilnehmerinnen hinzufügen (Ansicht Teilnehmerliste)
-  Zugangsdaten kopieren